

NORM YÖNETİCİ GRUBU

Teknik Veri Sayfası





NORM MASA

Tasarımcı: Z Design Team

Norm değişen moda ve trendlerden bağımsız, zamansız bir ürün olarak her yaşta yöneticiye hitap ediyor ve mekanda kullanılan diğer dekoratif unsurlara kolayca uyum sağlıyor.

AÇIKLAMALAR

METAL STRÜKTÜR

Şase: 40x40 mm ebatlarında 1.5 mm kalınlığında DKP metal profiller kullanılmaktadır.

Metal ayaklar: 80x20 mm ebatlarında 1.5 mm kalınlığında ve 50x20 mm ebatlarında 1.5 mm kalınlığında DKP metal profiller kullanılmaktadır. Traversler masa ayaklarına cnc kesilip, özel metal kalıplarda bükülerek elde edilen, U büküm sac bağlantı ile bağlanmaktadır.

Tüm metal parçalar 90 micron kalınlığında atılmış tekstüre (pütürlü) elektrostatik toz boya ile boyanmaktadır.

AHŞAP STRÜKTÜR

Melamin seçeneği: Masa tablası her iki yüzeyi melamin kaplı E1 kalite, 18 mm kalınlığında darbe önleyici PVC kaplı yonga levha malzemeden imal edilmektedir. 70 mm ölçüsünde 115 mm derinliğinde 18 mm yonga levhadan kalınlaştırma yapılmıştır. 18 mm kalınlığında darbe önleyici PVC kaplı yonga levhadan imal edilmiş ön perde bulunmaktadır.

Etajerin tüm tablaları her iki yüzeyi melamin kaplı E1 kalite 18 mm yonga levha malzeden imal edilmektedir. Çekmece altlıklarının üretiminde 8 mm yonga levha malzeme kullanılmaktadır. Etajer bazası 25mm kalınlığında yonga levha malzemeden imal edilmektedir.

Kaplama seçeneği: Masa tablası her iki yüzeyi cilalı ahşap kaplı E1 kalite 18 mm kalınlığında MDF malzemeden imal edilmektedir. 70 mm ölçüsünde 115 mm derinliğinde 18 mm kalınlığında ahşap kaplı MDF malzemeden kalınlaştırma yapılmıştır. 1 kalite 18 mm kalınlığında cilalı ahşap kaplı mdf malzemeden imal edilmiş ön perde bulunmaktadır.

Etajerin gövde tablaları lake boyalı 18mm MDF malzemeden imal edilmektedir. Etajer kapakları her iki yüzeyi cilalı ahşap kaplı E1 kalite 18 mm kalınlığında MDF malzemeden imal edilmektedir. Çekmece altlıklarının üretiminde 8 mm lake boyalı mdf malzeme kullanılmaktadır.

AKSESUAR

Ayakların yer ile temas eden yüzeylerinde 3mm keçe malzeme kullanılmaktadır. Masa ön perdesi bağlantısı için özel kalıplarda CNC ile bükülmüş DKP sactan imal edilmiş perde tutucular kullanılmaktadır. Etajer kulp boşluğunda alüminyumdan imal edilmiş Gola kulp sistemi kullanılmaktadır. Elektrostatik toz boyalıdır.

ELEKTRİFİKASYON

Etajer tablası üzerine konumlandırılmış 1 adet SOLELINE SİYAH (1ŞBK+1USB-A/C+2ŞBK+1HDMI/CAT6+1UPS) kullanılmaktadır.

KULLANIM ALANI

Norm Yönetici Masası, yönetici odaları için tasarlanmıştır.

TASARIMCI / KOLEKSİYON

Norm Yönetici Grubu, Z Design Team tarafından, 2024/2025 koleksiyonu için tasarlanmıştır.

MALZEME KÜTÜPHANESİ

Zivella; ahşap, metal, kumaş ve suni deri kütüphanesine aşağıdaki karekod ile ulaşabilirsiniz.



Material Catalog





NORM KONSOL

Tasarımcı: Z Design Team

Tasarımındaki yalınlık sayesinde güçlü ancak basit görünen bir zenginlik sunuyor.

AÇIKLAMALAR

AHŞAP STRÜKTÜR

Melamin seçeneği: Konsolun tüm tablaları, her iki yüzeyi melamin kaplı E1 kalite, 18mm kalınlığında darbe önleyici PVC kaplı yonga levha malzemeden üretilmektedir. Çekmece altlıklarının üretiminde 8mm yonga levha malzeme kullanılmaktadır.

Kaplama seçeneği: Konsolun gövde tablaları 18 mm kalınlığında MDF malzemeden imal edilmektedir. Lake boyalıdır. Konsol kapakları ve çekmece klapaları her iki yüzeyi cilalı ahşap kaplı E1 kalite 18 mm kalınlığında MDF malzemeden imal edilmektedir. Çekmece altları 8 mm kalınlığında MDF malzemeden imal edilmektedir. Lake boyalıdır.

METAL AYAK

Konsol ayağının imalatında 50x20 mm ebatlarında 1.5 mm kalınlığında ve DKP metal profiller kullanılmaktadır. Tüm metal parçalar 90 micron kalınlığında atılmış tekstüre (pütürlü) elektrostatik toz boya ile boyanmaktadır.

AKSESUAR

Konsol dış gövdesinin montajlanmasında Lamello Clamex P Bağlantı Aparatı ile 45° birleştirme yapılmaktadır. Diğer gövde bağlantıları, M6*8mm çap 10mm minifix metal bağlantı mekanizmaları ve 8*32 mm plastik kavelalar kullanılarak yapılmaktadır. Her kapakta 1 adedi yavaşlatma(frenli) mekanizmalı 1. kalite içten yaylı HAFELE marka menteşeler kullanılmaktadır. Etajer kulp boşluğunda alüminyumdan imal edilmiş Gola kulp sistemi kullanılmaktadır. Elektrostatik toz boyalıdır. Ayakların yer ile temas eden yüzeylerinde 3mm keçe malzeme kullanılmaktadır.

KULLANIM ALANI

Norm Yönetici Konsol, yönetici odaları için tasarlanmıştır.

TASARIMCI / KOLEKSİYON

Norm Yönetici Grubu, Z Design Team tarafından, 2024/2025 koleksiyonu için tasarlanmıştır.

MALZEME KÜTÜPHANESİ

Zivella; ahşap, metal, kumaş ve suni deri kütüphanesine aşağıdaki karekod ile ulaşabilirsiniz.



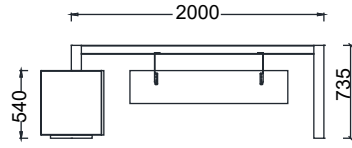
Material Catalog





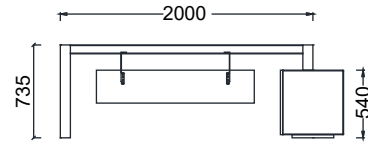
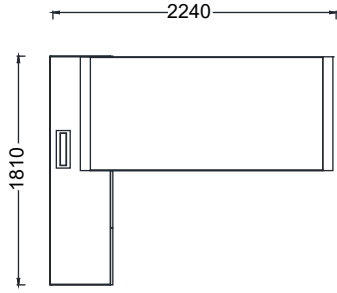
NORM MASA

ÖLÇÜ



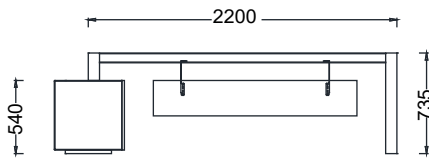
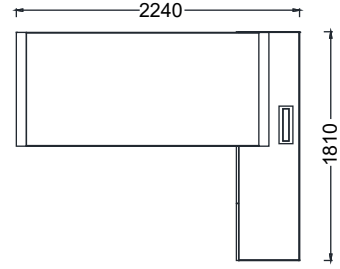
NEMO20090S-YENİ NORM SOL ETAJERLİ MASA
200X90 (Melamin)

NEMO20090L-YENİ NORM SOL ETAJERLİ MASA
200X90 (Lake-Kaplama)



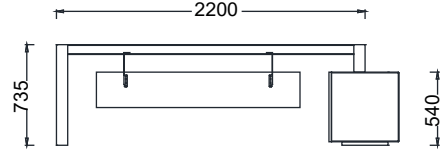
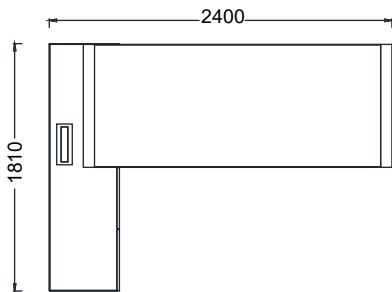
NEMA20090S-YENİ NORM SAĞ ETAJERLİ
MASA 200X90 (Melamin)

NEMA20090L-YENİ NORM SAĞ ETAJERLİ
MASA 200X90 (Lake-Kaplama)



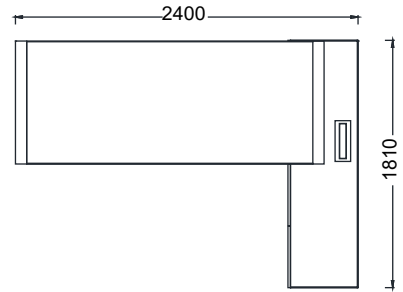
NEMO22090S-YENİ NORM SOL ETAJERLİ
MASA 220X90 (Melamin)

NEMO22090L-YENİ NORM SOL ETAJERLİ MASA
220X90 (Lake-Kaplama)



NEMA22090S-YENİ NORM SAĞ ETAJERLİ
MASA 220X90 (Melamin)

NEMA22090L-YENİ NORM SAĞ ETAJERLİ
MASA 220X90 (Lake-Kaplama)

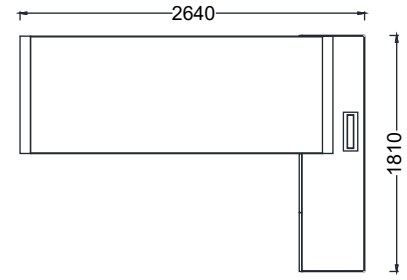
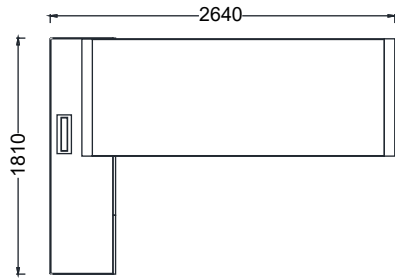
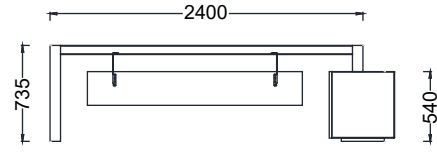
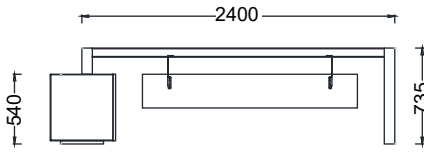


Ölçü birimi milimetredir.



NORM MASA

ÖLÇÜ



NEMO24090S-YENİ NORM SOL ETAJERLİ
MASA 240X90 (Melamin)

NEMA24090L-YENİ NORM SAĞ ETAJERLİ
MASA 240X90 (Lake-Kaplama)

NEMA24090S-YENİ NORM SAĞ ETAJERLİ
MASA 240X90 (Melamin)

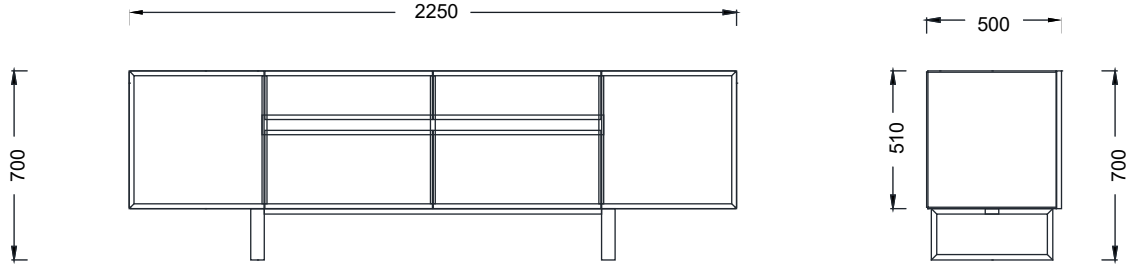
NEMA24090L-YENİ NORM SAĞ ETAJERLİ
MASA 240X90 (Lake-Kaplama)

Ölçü birimi milimetredir.



NORM KONSOL

ÖLÇÜ



NE25050S- YENİ NORM KONSOL (Melamin)

NE25050L- YENİ NORM KONSOL
(Lake-Kaplama)

Ölçü birimi milimetredir.