

WHALE

Teknik Veri Sayfası





WHALE KANEPE / KOLTUK

Tasarımcı: Selami Gündüzeri

Doğadan, okyanusların en büyüklerinden balinadan ilham alınarak tasarlandı. Whale, tek kişilik koltuk ya da birden fazla kişinin oturabileceği bir kanepeler olarak hayata geçirildi. Tek renk kumaş kullanımının yanında dış kısım ve iç kısım olarak farklı renk kullanımına uygundur. Yalın tasarımı ile ofiste ev rahatlığını ya da bekleme alanlarında konforu arayanlar için ideal bir ürün olması amaçlanmıştır.

AÇIKLAMALAR

GÖVDE

Üründe kalıp yöntemi kullanılarak poliüretan sünger malzeme kullanılmıştır. Parçalardan oluşan Whale her bir modülü özel kalıplarda şekil verilmiş 55kg/m³ yoğunluğunda poliüretan dökme süngerden imal edilmektedir. Poliüretan iç iskeletinde, metal profil boru ve transmisyon milleriyle CNC kesim ahşap melamin parçalar bulunmaktadır.

AKSESUARLAR

Ürünün zeminle temas eden yüzeyinde plastik malzemeden imal edilmiş yükseklik ayarlı bingö papuğu kullanılmaktadır.

KULLANIM ALANI

Whale kanepeler ve koltuk, evler, ofisler, hastaneler, okullar ve yeni çalışma alanları için tasarlanmıştır.

TASARIMCI / KOLEKSİYON

Whale kanepeler ve koltuk, Selami Gündüzeri tarafından 2022/2023 koleksiyonu için tasarlanmıştır.

MALZEME KÜTÜPHANESİ

Zivella; ahşap, metal, kumaş ve suni deri kütüphanesine aşağıdaki karekod ile ulaşabilirsiniz.

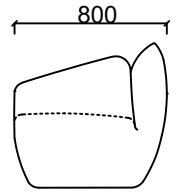
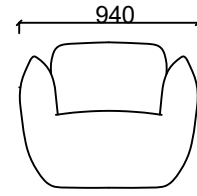
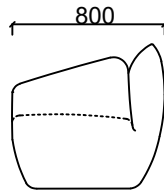
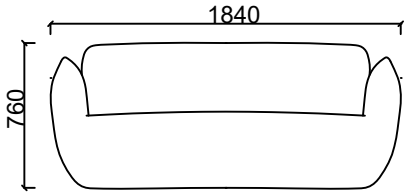
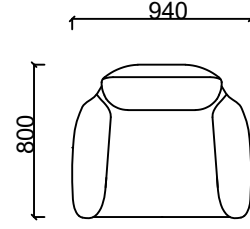
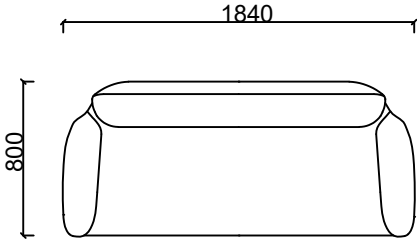


Material Catalog



WHALE KANEPE / KOLTUK

ÖLÇÜ



BRK1042 - WHALE İKİLİ

BRK1041 - WHALE TEKLİ